

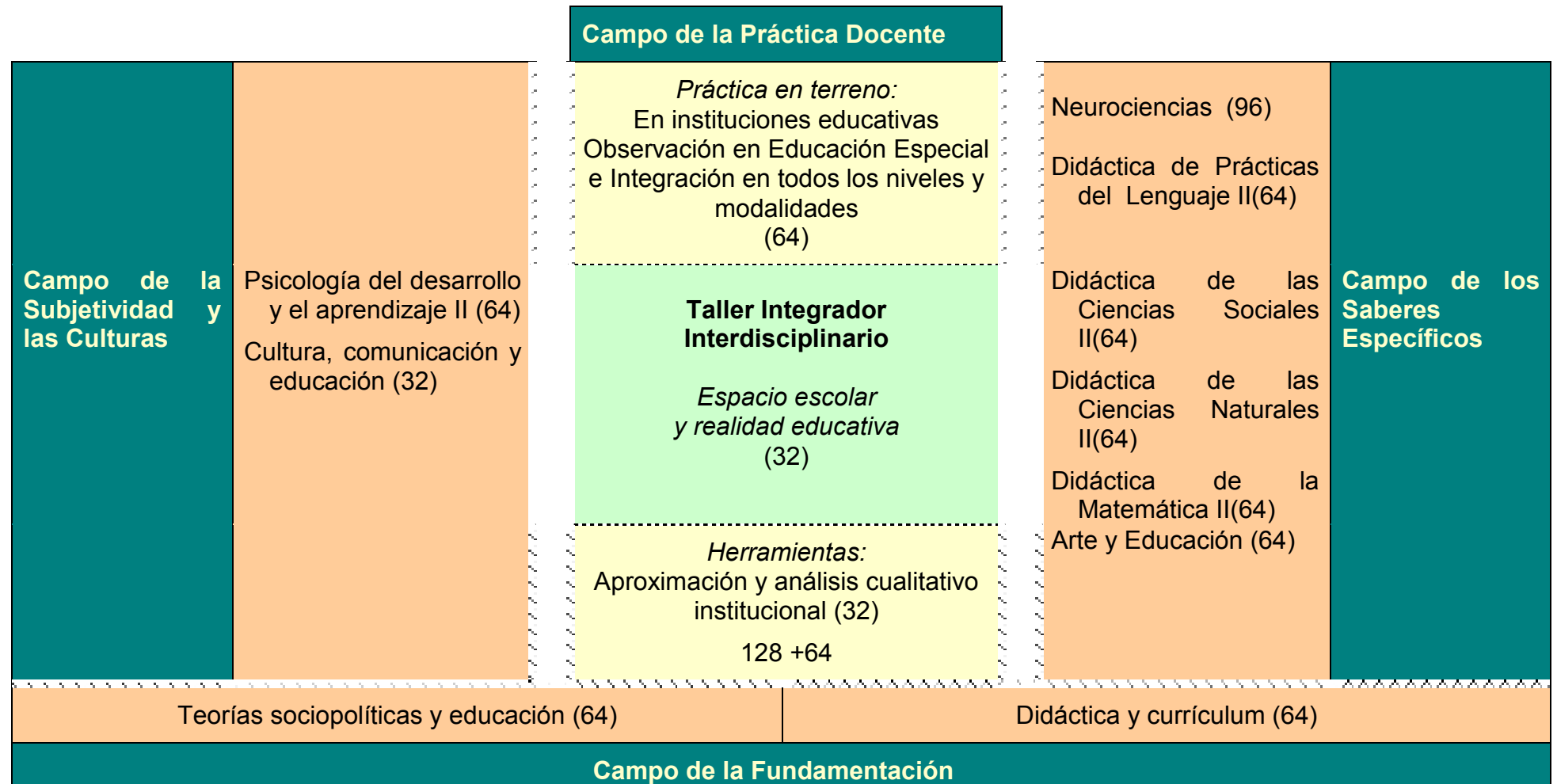
DISEÑO DEL PROFESORADO DE EDUCACIÓN ESPECIAL.

1er. Año común a todas las orientaciones (intelectual, neuromotora, sordos e hipoacúsicos, ciegos y disminuidos visuales)

Campo de Actualización Formativa				
Taller de lectura, escritura y oralidad (64)		Taller de pensamiento lógico matemático (64)		
Campo de la Práctica Docente				
Campo de la Subjetividad y las Culturas	Psicología del desarrollo y el aprendizaje I (64)	<i>Práctica en terreno:</i> Experiencia social en espacios y organizaciones de la comunidad (64)		Campo de los Saberes Específicos
	Corporeidad y motricidad (32)	Taller Integrador Interdisciplinario <i>Comunidad Educadora (Diversidad de programas de Integración Comunitaria) (32)</i>		
		<i>Herramientas:</i> Construcción de Herramientas para el abordaje educativo en espacios de integración comunitaria (32)		
		128 +64		
		Introducción a la Educación Especial (64)	Didáctica de prácticas del Lenguaje I (32)	
		Didáctica de la Matemática I (32)	Didáctica de las Ciencias Sociales I (64)	
		Didáctica de las Ciencias Naturales I (64)		
	Filosofía (64)	Didáctica general (64)	Pedagogía (64)	Análisis del mundo contemporáneo (32)
Campo de la Fundamentación				

Campo de la Práctica: 128 hs. A cargo del profesor generalista; 64 a cargo del profesor de Educación Especial
Total de horas: 896 hs.

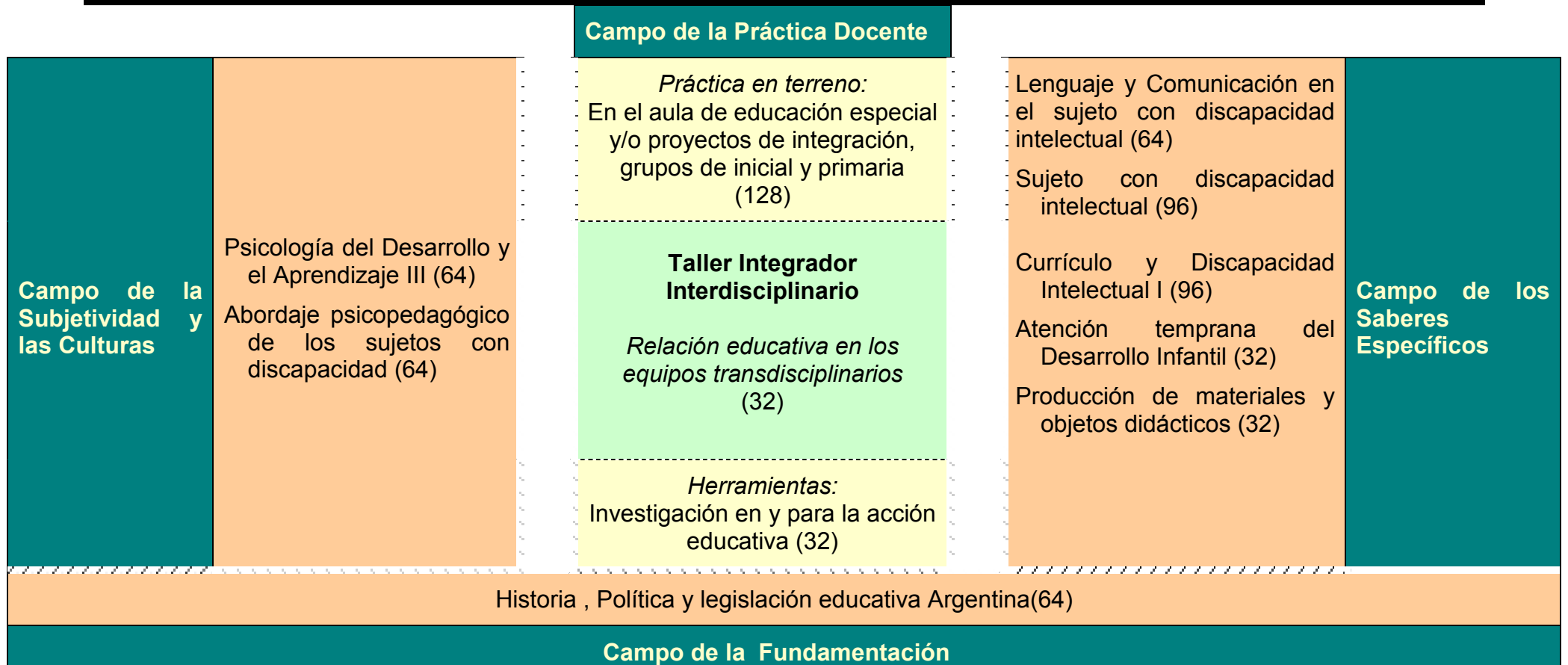
2º Año Común a las orientaciones: intelectual, neuromotora, ciegos y disminuidos visuales.
 Sordos e hipoacúsicos incorpora la materia: *Introducción al L.S.A.* (ver página 178)



Campo de la Práctica: 128 hs. A cargo del profesor generalista; 64 hs. A cargo del profesor de Educación Especial

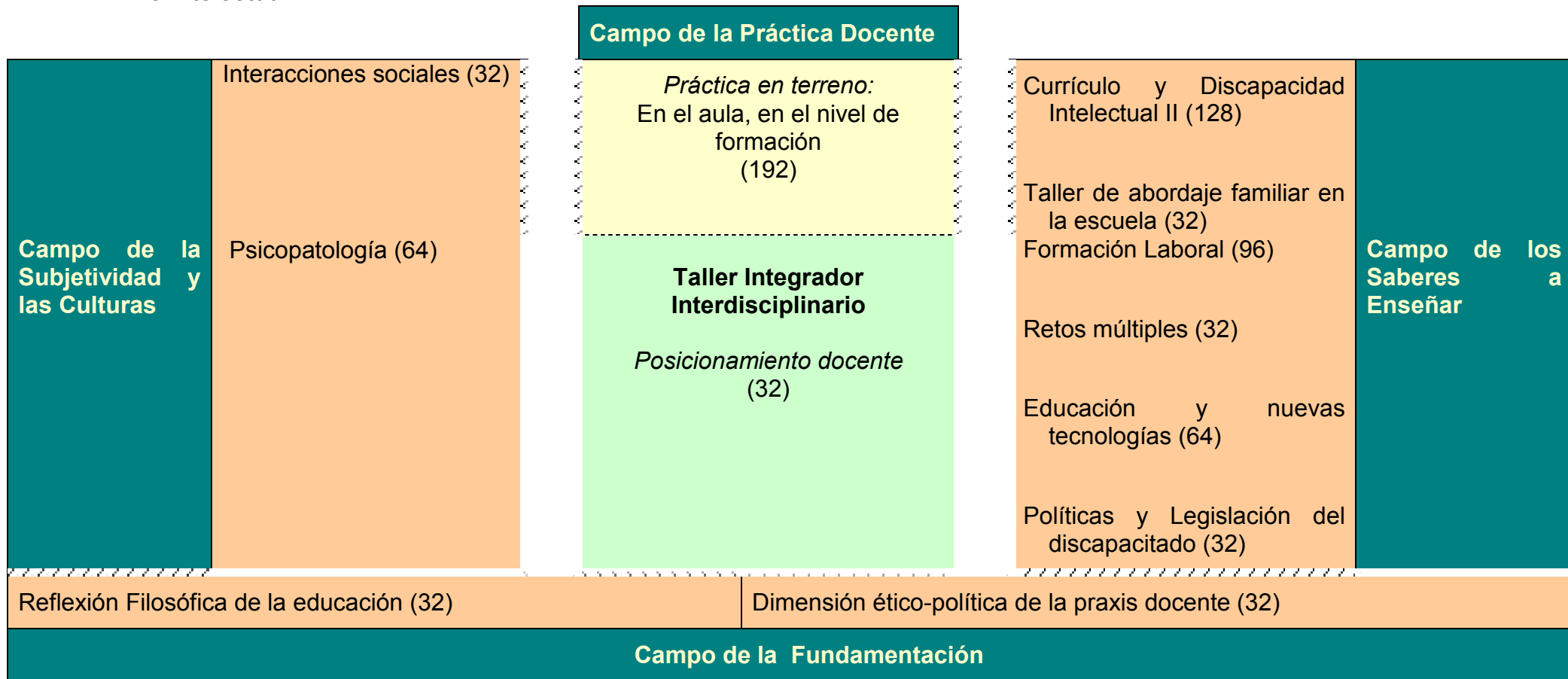
Total de horas: 832 hs.

DISCAPACIDAD INTELECTUAL. 3er año

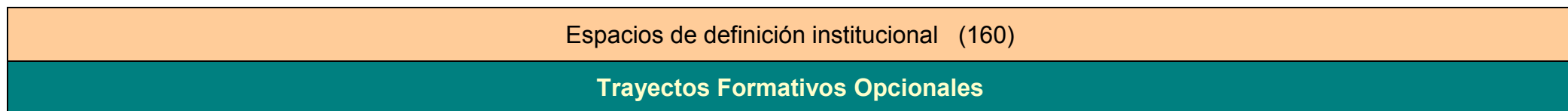


Total de horas: 704hs.

4º Año Intelectual



Total de horas: 768 hs.



Total horas del Plan: 336

